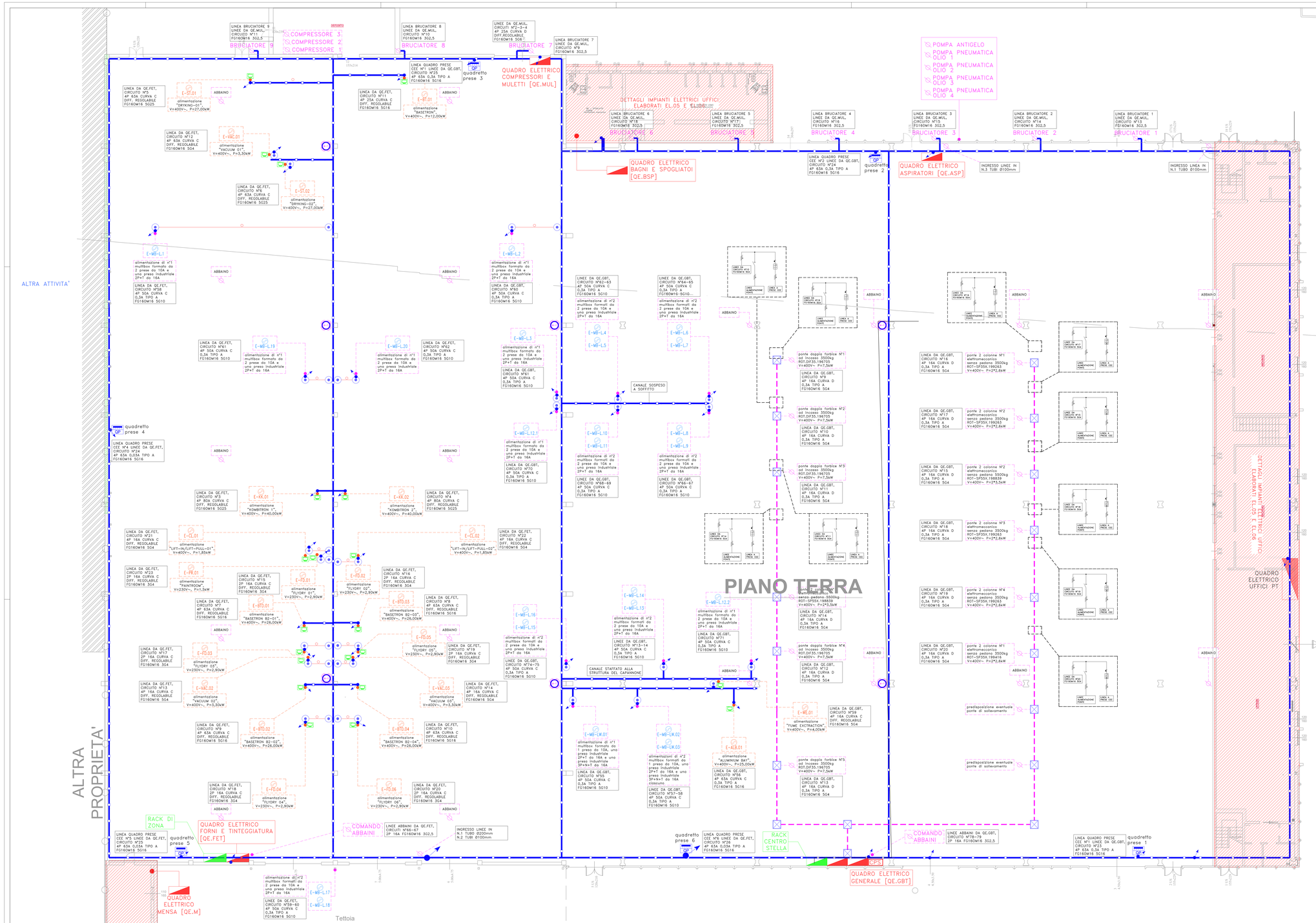

LEGENDA SIMBOLI

	quadro elettrico
	quadro trasmissione dati
	pozzetto FM/Illuminazione
	tubazione in PVC sotto traccia
	conduttura in canala metallica con dimensioni 500x75mm completa di setto separatore
	tubazione esterna rigida in FERRO
	punto alimentazione elettrica
	scalito/discesa canale-tubazione-montante FM/Illuminazione
E-MB-L....	punto alimentazione elettrica multibox
E-MB-L....	punto alimentazione elettrica control panel
QP	quadretto prese formato da: -n°1 differenziale puro 4P 63A 0,03A tipo A -n°1 magnetotermico 4P 16A 6kA curva C -n°1 magnetotermico 2P 16A 6kA curva C -n°1 presa CEE 3P+T+N 16A -n°1 presa CEE 2P+T 16A
	punto alimentazione elettrica
	punto presa dati connesso in cavo CAT.6
	scatola di derivazione forza motrice
	access point Wi-Fi
CPS	soccorritore luci di emergenza da 3kVA

TIPICO SALITA DA QUADRO ELETTRICO IN CANALA METALLICA

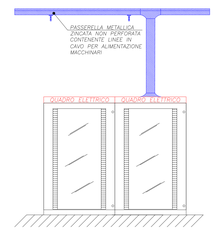

KEYPLAN SCALA 1:1000

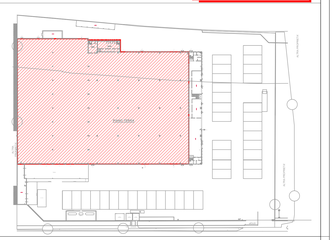

STUDIO TECNICO Per Ind Stefano Brioni
PROGETTAZIONE IMPIANTI ELETTRICI
Via N. Bixio,9 - 25010 Borgosatollo (BS)
C.F. BRNSFN082Z01S75 P.IVA 03412990982
E-mail: PEC stefano.brioni@pec.geopec.it
E-mail: info.studiobrioni@gmail.com Mobile 331.5334257

PROGETTO IMPIANTO ELETTRICO

COMMITTENTE
AMBRA S.R.L. VIA BORGOSATOLLO, 40/E 25124 BRESCIA BS P.IVA: 01362050179

OGGETTO	ZONA DI INTERVENTO
IMPIANTO ELETTRICO FORZA MOTRICE E MACCHINARI CARROZZERIA	NUOVA SEDE AMBRACAR IN VIA PADANA SUPERIORE SNC/ VIA MANDOLOSSA 47 A RONCADELLE (BS)

COMMESSA	N° PROGETTO	ID ELABORATO	ELABORATO
329	1083	329-1083-03	EL.04

TIMBRO & FIRMA PROGETTISTA

RIFERIMENTI DISEGNO	
DATA EMISSIONE	25/07/2023
SCALA DISEGNO	1:100
FORMATO CARTIGLIO	A0+
DISEGNATO	Per. Ind. Marco Placidi
CONTROLLATO	Per. Ind. Stefano Brioni
APPROVATO	Per. Ind. Stefano Brioni

N° REV	DESCRIZIONE REVISIONE	DATA
08	AGGIORNAMENTO LAYOUT	24/06/2025

E' ASSOLUTAMENTE VIETATA LA RIPRODUZIONE ANCHE PARZIALE DEL PRESENTE DOCUMENTO AI SENSI DEGLI ART 2575 E 2576 E SEGUENTI DEL CODICE CIVILE E NORMATIVA CONSEGUENTE

REV. 01/2019